

RECEITAS DO ENSINO

RECEITA RESULTANTE DE IMPOSTOS (caput do art. 212 da Constituição)	PREVISÃO	PREVISÃO	RECEITAS REALIZADAS	
	INICIAL	ATUALIZADA (a)	Até o Bimestre (b)	% (c)=(b/a)x100
<b>1-RECEITAS DE IMPOSTOS</b>	<b>432.520,00</b>	<b>432.520,00</b>	<b>11.099,49</b>	<b>2,57</b>
1.1-Rec. Result. do Imposto s/ a Prop. Pred. Terr. Urbana-IPTU	55.000,00	55.000,00	0,00	0,00
1.1.1-Imposto s/ a Propriedade Predial Territorial Urbana-IPTU	55.000,00	55.000,00	0,00	0,00
1.1.2-Multas, Juros de Mora e Outros Encargos do IPTU	0,00	0,00	0,00	0,00
1.1.3-Dívida Ativa do IPTU	0,00	0,00	0,00	0,00
1.1.4-Multa, Juros, Atu. Mon. e Outros Enc. da Dívida Ativa IPTU	0,00	0,00	0,00	0,00
1.1.5-(-)Deduções da Receita do IPTU	0,00	0,00	0,00	0,00
1.2-Receita Result. do Imposto s/ Transmissão Inter Vivos-ITBI	22.000,00	22.000,00	0,00	0,00
1.2.1-Imposto sobre Transmissão Inter Vivos-ITBI	22.000,00	22.000,00	0,00	0,00
1.2.2-Multas, Juros de Mora e Outros Encargos do ITBI	0,00	0,00	0,00	0,00
1.2.3-Dívida Ativa do ITBI	0,00	0,00	0,00	0,00
1.2.4-Multa, Juros, Atu. Mon. e Outros Enc. da Dívida Ativa ITBI	0,00	0,00	0,00	0,00
1.2.5-(-)Deduções da Receita do ITBI	0,00	0,00	0,00	0,00
1.3-Receita Result. do Imposto s/ Serviços de Qualquer Nat.-ISS	190.520,00	190.520,00	11.099,49	5,83
1.3.1-Imposto sobre Serviços de Qualquer Natatureza-ISS	190.520,00	190.520,00	11.099,49	5,83
1.3.2-Multas, Juros de Mora e Outros Encargos do ISS	0,00	0,00	0,00	0,00
1.3.3-Dívida Ativa do ISS	0,00	0,00	0,00	0,00
1.3.4-Multa, Juros, Atu Mon e Outros Enc da Dívida Ativa do ISS	0,00	0,00	0,00	0,00
1.3.5-(-)Deduções da Receita do ISS	0,00	0,00	0,00	0,00
1.4-Receita Result. do Imposto de Renda Retido na Fonte-IRRF	165.000,00	165.000,00	0,00	0,00
1.4.1-Imposto de Renda Retido na Fonte-IRRF	165.000,00	165.000,00	0,00	0,00
1.4.2-Multas, Juros de Mora e Outros Encargos do IRRF	0,00	0,00	0,00	0,00
1.4.3-Dívida Ativa do IRRF	0,00	0,00	0,00	0,00
1.4.4-Multa, Juros, Atu Mon e Outros Enc da Dívida Ativa do IRRF	0,00	0,00	0,00	0,00
1.4.5-(-)Deduções da Receita IRRF	0,00	0,00	0,00	0,00
1.5-Receita Result. do Imposto Territorial Rural-ITR	0,00	0,00	0,00	0,00
1.5.1-Imposto Territorial Rural-ITR	0,00	0,00	0,00	0,00
1.5.2-Multas, Juros de Mora e Outros Encargos do ITR	0,00	0,00	0,00	0,00
1.5.3-Dívida Ativa do ITR	0,00	0,00	0,00	0,00
1.5.4-Multa, Juros, Atu Mon e Outros Enc da Dívida Ativa do ITR	0,00	0,00	0,00	0,00
1.5.5-(-)Deduções da Receita ITR	0,00	0,00	0,00	0,00
<b>2-RECEITAS DE TRANSFERÊNCIAS CONSTITUCIONAIS E LEGAIS</b>	<b>6.886.000,00</b>	<b>6.886.000,00</b>	<b>1.299.551,18</b>	<b>18,87</b>
2.1-Cota-Parte FPM	6.402.000,00	6.402.000,00	1.241.047,33	19,39
2.1.1- Parcela referente à CF, art. 159, I, alínea b	6.402.000,00	6.402.000,00	1.241.047,33	19,39
2.1.2- Parcela referente à CF, art. 159, I, alínea d	0,00	0,00	0,00	0,00
2.1.3- Parcela referente à CF, art. 159, I, alínea e	0,00	0,00	0,00	0,00
2.2-Cota-Parte ICMS	440.000,00	440.000,00	51.829,72	11,78
2.3-ICMS-Desoneração - L.C. n° 87/1996	5.500,00	5.500,00	87,26	1,59
2.4-Cota-Parte IPI-Exportação	0,00	0,00	0,00	0,00
2.5-Cota-Parte ITR	5.500,00	5.500,00	6,21	0,11
2.6-Cota-Parte IPVA	33.000,00	33.000,00	6.580,66	19,94
2.7-Cota-Parte IOF-Ouro	0,00	0,00	0,00	0,00
<b>3-TOTAL DA RECEITA BRUTA DE IMPOSTOS (1+2)</b>	<b>7.318.520,00</b>	<b>7.318.520,00</b>	<b>1.310.650,67</b>	<b>17,91</b>

RECEITAS ADICIONAIS PARA FINANCIAMENTO DO ENSINO


RECEITAS ADICIONAIS PARA FINANCIAMENTO DO ENSINO	PREVISÃO	PREVISÃO	RECEITAS REALIZADAS	
	INICIAL	ATUALIZADA (a)	Até o Bimestre (b)	% (c)=(b/a)x100
4-RECEITA DA APLIC. FINANCEIRA DE OUTROS RECURSOS VINCULADOS AO ENSINO	0,00	0,00	0,00	0,00
5-RECEITA DE TRANSFERÊNCIAS DO FNDE	346.500,00	346.500,00	17.944,77	5,18
5.1-Transferências do Salário-Educação	66.000,00	66.000,00	17.944,77	27,19
5.2-Transferências Diretas - PDDE	16.500,00	16.500,00	0,00	0,00
5.3-Transferências Diretas - PNAE	99.000,00	99.000,00	0,00	0,00
5.4-Transferências Diretas - PNATE	55.000,00	55.000,00	0,00	0,00
5.5-Outras Transferências do FNDE	110.000,00	110.000,00	0,00	0,00
5.6-Aplicação Financeira dos Recursos do FNDE	0,00	0,00	0,00	0,00
6-RECEITA DE TRANSFERÊNCIAS DE CONVÊNIOS	0,00	0,00	0,00	0,00
6.1-Transferências de Convênios	0,00	0,00	0,00	0,00
6.2-Aplicação Financeira dos Recursos de Convênios	0,00	0,00	0,00	0,00
7-RECEITA DE OPERAÇÕES DE CRÉDITO	0,00	0,00	0,00	0,00
8-OUTRAS RECEITAS PARA FINANCIAMENTO DO ENSINO	0,00	0,00	0,00	0,00
<b>9-TOTAL DAS RECEITAS ADICIONAIS PARA FINANÇ. DO ENSINO (4+5+6+7+8)</b>	<b>346.500,00</b>	<b>346.500,00</b>	<b>17.944,77</b>	<b>5,18</b>


F U N D E B

RECEITAS DO FUNDEB

RECEITAS DO FUNDEB	PREVISÃO	PREVISÃO	RECEITAS REALIZADAS	
	INICIAL	ATUALIZADA (a)	Até o Bimestre (b)	% (c)=(b/a)x100
<b>10-RECEITAS DESTINADAS AO FUNDEB</b>	<b>1.376.100,00</b>	<b>1.376.100,00</b>	<b>258.576,54</b>	<b>18,79</b>
10.1-Cota-Parte FPM Destinada ao FUNDEB-(20% de 2.1.1)	1.280.400,00	1.280.400,00	248.209,40	19,39
10.2-Cota-Parte ICMS Destinada ao FUNDEB-(20% de 2.2)	88.000,00	88.000,00	10.365,90	11,78
10.3-ICMS-Desoneração Destinada ao FUNDEB-(20% de 2.3)	0,00	0,00	0,00	0,00
10.4-Cota-Parte IPI-Exportação Destinada ao FUNDEB-(20% de 2.4)	0,00	0,00	0,00	0,00
10.5-Cota-Parte ITR Destinada ao FUNDEB-(20% de [1.5+2.5])	1.100,00	1.100,00	1,24	0,11
10.6-Cota-Parte IPVA Destinada ao FUNDEB-(20% de 2.6)	6.600,00	6.600,00	0,00	0,00
<b>11-RECEITAS RECEBIDAS DO FUNDEB</b>	<b>3.960.000,00</b>	<b>3.960.000,00</b>	<b>551.543,04</b>	<b>13,93</b>
11.1-Transferências de Recursos do FUNDEB	2.970.000,00	2.970.000,00	551.543,04	18,57
11.2-Complementação da União ao FUNDEB	990.000,00	990.000,00	0,00	0,00
11.3-Receitas de Aplicação Financeira dos Recursos do FUNDEB	0,00	0,00	0,00	0,00
<b>12-RESULTADO LÍQUIDO DAS TRANSFERÊNCIAS DO FUNDEB (11.1 - 10)</b>	<b>1.593.900,00</b>	<b>1.593.900,00</b>	<b>292.966,50</b>	

[SE RESULTADO LÍQUIDO DA TRANSFERÊNCIA (12)>0] = ACRÉSCIMO RESULTANTE DAS TRANSFERÊNCIAS DO FUNDEB  
[SE RESULTADO LÍQUIDO DA TRANSFERÊNCIA (12)<0] = DECRÉSCIMO RESULTANTE DAS TRANSFERÊNCIAS DO FUNDEB

  
WALTER RIBEIRO ALENCAR  
PREFEITO MUNICIPAL

  
WEBSTON DE CARVALHO LIMA  
CONTADOR CRC/PI 004973/0-7

DESPESAS DO FUNDEB	DOTAÇÃO		-DESPESAS EMPENHADAS-		-DESPESAS LIQUIDADAS-		INSCRITAS EM RESTOS A PAGAR NÃO PROCES (i)
	INICIAL	ATUALIZADA (d)	Até o Bimestre (e)	% f=e/d	Até o Bimestre (g)	% h=g/d	
13-PAGAMENTO DOS PROFISSIONAIS DO MAGISTÉRIO	1.870.000,00	1.870.000,00	266.583,74	14,26	266.583,74	14,26	0,00
13.1-Com Educação Infantil	0,00	0,00	0,00	0,00	0,00	0,00	0,00
13.2-Com Ensino Fundamental	1.870.000,00	1.870.000,00	266.583,74	14,26	266.583,74	14,26	0,00
14-OUTRAS DESPESAS	1.942.600,00	2.012.600,00	236.379,97	11,75	236.379,97	11,75	0,00
14.1-Com Educação Infantil	0,00	0,00	0,00	0,00	0,00	0,00	0,00
14.2-Com Ensino Fundamental	1.942.600,00	2.012.600,00	236.379,97	11,75	236.379,97	11,75	0,00
<b>15-TOTAL DAS DESPESAS DO FUNDEB (13+14)</b>	<b>3.812.600,00</b>	<b>3.882.600,00</b>	<b>502.963,71</b>	<b>12,95</b>	<b>502.963,71</b>	<b>12,95</b>	<b>0,00</b>

DEDUÇÕES PARA FINS DE LIMITE DO FUNDEB	VALOR
16-RESTOS A PAGAR INSCRITOS NO EXERCÍCIO SEM DISPONIBILIDADE FINANCEIRA DE RECURSOS DO FUNDEB	0,00
16.1-FUNDEB 60%	0,00
16.2-FUNDEB 40%	0,00
17-DESPESAS CUSTEADAS COM SUPERÁVIT FINANCEIRO, DO EXERCÍCIO ANTERIOR, DO FUNDEB	0,00
17.1-FUNDEB 60%	0,00
17.2-FUNDEB 40%	0,00
<b>18-TOTAL DAS DEDUÇÕES CONSIDERADAS PARA FINS DE LIMITE DO FUNDEB (16+17)</b>	<b>0,00</b>

INDICADORES DO FUNDEB	VALOR
19-TOTAL DAS DESPESAS DO FUNDEB PARA FINS DE LIMITE (15-18)	502.963,71
19.1-Mínimo de 60% do FUNDEB na Remuneração do Magistério ( 13 - (16.1 + 17.1)) / (11) x 100) %	48,33
19.2-Máximo de 40% em Despesa com MDE, que não Remuneração do Magistério (14 - (16.2 + 17.2)) / (11) x 100) %	42,86
19.3-Máximo de 5% não Aplicado no Exercício (100 - (19.1+19.2)) %	8,81

CONTROLE DA UTILIZAÇÃO DE RECURSOS NO EXERCÍCIO SUBSEQUENTE	VALOR
20-RECURSOS RECEBIDOS DO FUNDEB EM 2016 QUE NÃO FORAM UTILIZADOS	0,00
21-DESPESAS CUSTEADAS COM O SALDO DO ITEM 20 ATÉ O 1º TRIMESTRE DE 2017	0,00

**MANUTENÇÃO E DESENVOLVIMENTO DO ENSINO - DESPESAS CUSTEADAS COM A RECEITA RESULTANTE DE IMPOSTOS E RECURSOS DO FUNDEB**

RECEITAS COM AÇÕES TÍPICAS DE MDE	PREVISÃO INICIAL	PREVISÃO ATUALIZADA (a)	RECEITAS REALIZADAS Até o Bimestre (b)	% (c)=(b/a)x100
22-IMPOSTOS E TRANSFERÊNCIAS DESTINADAS À MDE (25% de 3)	1.829.630,00	1.829.630,00	327.662,67	17,91

DESPESAS COM AÇÕES TÍPICAS DE MANUTENÇÃO E DESENVOLVIMENTO ENSINO	DOTAÇÃO		-DESPESAS EMPENHADAS-		-DESPESAS LIQUIDADAS-		INSCRITAS EM RESTOS A PAGAR NÃO PROCES (i)
	INICIAL	ATUALIZADA (d)	Até o Bimestre (e)	% f=e/d	Até o Bimestre (g)	% h=g/d	
23-EDUCAÇÃO INFANTIL	27.500,00	27.500,00	0,00	0,00	0,00	0,00	0,00
23.1-Creche	0,00	0,00	0,00	0,00	0,00	0,00	0,00
23.1.1-Despesas Custeadas com Recursos do FUNDEB	0,00	0,00	0,00	0,00	0,00	0,00	0,00
23.1.2-Despesas Custeadas com outros Recursos de Impostos	0,00	0,00	0,00	0,00	0,00	0,00	0,00
23.2-Pré-escola	27.500,00	27.500,00	0,00	0,00	0,00	0,00	0,00
23.2.1-Despesas Custeadas com Recursos do FUNDEB	0,00	0,00	0,00	0,00	0,00	0,00	0,00
23.2.2-Despesas Custeadas com outros Recursos de Impostos	27.500,00	27.500,00	0,00	0,00	0,00	0,00	0,00
24-ENSINO FUNDAMENTAL	3.873.100,00	3.943.100,00	502.963,71	12,76	502.963,71	12,76	0,00
24.1-Despesas Custeadas com Recursos do FUNDEB	3.812.600,00	3.882.600,00	502.963,71	12,95	502.963,71	12,95	0,00
24.2-Despesas Custeadas com Outros Recursos de Impostos	60.500,00	60.500,00	0,00	0,00	0,00	0,00	0,00
25-ENSINO MÉDIO	0,00	0,00	0,00	0,00	0,00	0,00	0,00
26-ENSINO SUPERIOR	0,00	0,00	0,00	0,00	0,00	0,00	0,00
27-ENSINO PROFISSIONAL NÃO INTEGRADO AO ENSINO REGULAR	0,00	0,00	0,00	0,00	0,00	0,00	0,00
28-OUTRAS	799.700,00	799.700,00	51.240,74	6,41	51.240,74	6,41	0,00
<b>29-TOTAL DAS DESPESAS COM AÇÕES TÍPICAS DE MDE (23+24+25+26+27+28)</b>	<b>4.700.300,00</b>	<b>4.770.300,00</b>	<b>554.204,45</b>	<b>11,62</b>	<b>554.204,45</b>	<b>11,62</b>	<b>0,00</b>

Walter Ribeiro Aلعنقار  
WALTER RIBEIRO ALENCAR  
PREFEITO MUNICIPAL

Webston de Carvalho Lima  
WEBSTON DE CARVALHO LIMA  
CONTADOR CRC/PI 004973/0-7

DEDUÇÕES CONSIDERADAS PARA FINS DE LIMITE CONSTITUCIONAL	VALOR
30-RESULTADO LÍQUIDO DAS TRANSFERÊNCIAS DO FUNDEB = (12)	292.966,50
31-DESPESAS CUSTEADAS COM A COMPLEMENTAÇÃO DO FUNDEB NO EXERCÍCIO	0,00
32-RECEITA DE APLICAÇÃO FINANCEIRA DOS RECURSOS DO FUNDEB ATÉ O BIMESTRE = (50 h)	0,00
33-DESPESAS CUSTEADAS COM SUPERÁVIT FINANCEIRO, DO EXERCÍCIO ANTERIOR, DO FUNDEB	0,00
34-DESPESAS CUSTEADAS COM SUPERÁVIT FINANCEIRO, DO EXERCÍCIO ANTERIOR, DE OUTROS RECURSOS DE IMPOSTOS	0,00
35-RESTOS A PAGAR NO EXERCÍCIO SEM DISPONIBILIDADE FINANCEIRA DE RECURSOS DE IMPOSTOS VINCULADOS AO ENSINO	0,00
36-CANCELAMENTOS, NO EXERCÍCIO, DE RESTOS A PAGAR INSCRITOS COM DISPONIBILIDADE FINANCEIRA DE RECURSOS DE IMPOSTOS VINCULADOS AO ENSINO = (46 g)	0,00
<b>37-TOTAL DAS DEDUÇÕES / ADIÇÕES CONSIDERADAS PARA FINS DE LIMITE CONSTITUCIONAL (30+31+32+33+34+35+36)</b>	<b>292.966,50</b>
<b>38-TOTAL DAS DESPESAS PARA FINS DE LIMITE ((23+24) - 37)</b>	<b>209.997,21</b>
<b>39-MÍNIMO DE 25% DAS RECEITAS RESULTANTES DE IMPOSTOS EM MDE (38 / 3 x 100 )%</b>	<b>16,02</b>


OUTRAS INFORMAÇÕES PARA CONTROLE


OUTRAS DESPESAS CUSTEADAS COM RECEITAS ADICIONAIS PARA FINANCIAMENTO DO ENSINO	DOTAÇÃO INICIAL	DOTAÇÃO ATUALIZADA (d)	-DESPESAS EMPENHADAS--		-DESPESAS LIQUIDADAS--		INSCRITAS EM RESTOS A PAGAR NÃO PROCES (i)
			Até o Bimestre (e)	% f=e/d	Até o Bimestre (g)	% h=g/d	
40-DESPESA CUSTEADAS COM APLICAÇÃO FINANCEIRA DE OUTROS RECURSOS DE IMPOSTOS VINCULADOS AO ENSINO	0,00	0,00	0,00	0,00	0,00	0,00	0,00
41-DESPESAS CUSTEADAS COM A CONTRIBUIÇÃO DO SALÁRIO EDUCAÇÃO	0,00	0,00	0,00	0,00	0,00	0,00	0,00
42-DESPESAS CUSTEADAS COM OPERAÇÃO DE CRÉDITO	0,00	0,00	0,00	0,00	0,00	0,00	0,00
43-DESPESAS CUSTEADAS COM OUTRAS RECEITAS PARA FINANCIAMENTO DO ENSINO	783.200,00	783.200,00	6.938,80	0,89	6.938,80	0,89	0,00
<b>44-TOTAL DAS OUTRAS DESPESAS CUSTEADAS COM RECEITAS ADICIONAIS PARA FINANCIAMENTO DO ENSINO (40+41+42+43)</b>	<b>783.200,00</b>	<b>783.200,00</b>	<b>6.938,80</b>	<b>0,89</b>	<b>6.938,80</b>	<b>0,89</b>	<b>0,00</b>
<b>45-TOTAL GERAL DAS DESPESAS COM MDE (29+44)</b>	<b>5.483.500,00</b>	<b>5.553.500,00</b>	<b>561.143,25</b>	<b>10,10</b>	<b>561.143,25</b>	<b>10,10</b>	<b>0,00</b>

RESTOS A PAGAR INSCRITOS COM DISPONIBILIDADE FINANCEIRA DE RECURSOS DE IMPOSTOS VINCULADOS AO ENSINO	SALDO ATÉ O BIMESTRE	CANCELADO EM 2017 (j)
46-RESTOS A PAGAR DE DESPESAS COM MDE	20.943,96	0,00
46.1-Executadas com Recursos de Impostos Vinculados ao Ensino	8.020,00	0,00
46.2-Executadas com Recursos do FUNDEB	12.923,96	0,00

FLUXO FINANCEIRO DOS RECURSOS DO FUNDEB	VALOR
47- SALDO FINANCEIRO DO FUNDEB EM 31 DE DEZEMBRO DE 2016	259.059,48
48- (+) INGRESSOS DE RECURSOS DO FUNDEB ATÉ O BIMESTRE	1.277.251,02
49- (-) PAGAMENTOS EFETUADOS ATÉ O BIMESTRE	1.234.272,04
49.1-Orçamento do Exercício	1.234.272,04
49.2-Restos a Pagar	0,00
50- (+) RECEITA DE APLICAÇÃO FINANCEIRA DOS RECURSOS ATÉ O BIMESTRE	0,00
<b>51- (=) SALDO FINANCEIRO NO EXERCÍCIO ATUAL</b>	<b>302.038,46</b>

FONTE: Sistema.....: SCP15H(Sistema de Contabilidade Pública)-www.simplesinformatica.com  
Unidade Responsável: SETOR DE CONTABILIDADE  
Data da Emissão....: 16/05/2017, 18:06:19

  
WALTER RIBEIRO ALENCAR  
PREFEITO MUNICIPAL

  
WEBSTON DE CARVALHO LIMA  
CONTADOR CRC/PI 004973/0-7