




ESPECIFICAÇÃO	EVOLUÇÃO DA RECEITA REALIZADA NOS ÚLTIMOS 12 MESES												TOTAL (Últ.12 meses)	PREVISÃO ATUALIZADA 2017
	Mar/2016	Abr/2016	Mai/2016	Jun/2016	Jul/2016	Ago/2016	Set/2016	Out/2016	Nov/2016	Dez/2016	Jan/2017	Fev/2017		
RECEITAS CORRENTES (I)	722.295,25	869.415,69	1.072.910,63	1.178.920,38	1.010.753,20	838.761,23	757.401,51	928.842,05	1.355.671,53	2.989.865,75	806.038,09	1.313.044,91	13.843.920,22	15.326.520,00
Receita Tributária	2.094,05	1.099,81	5.169,03	180.014,32	7.992,41	2.061,45	6.293,14	866,17	5.690,68	234.316,64	10.906,69	192,80	456.697,19	438.020,00
I.P.T.U.	0,00	0,00	0,00	0,00	0,00	0,00	0,00	0,00	0,00	9.353,60	0,00	0,00	9.353,60	55.000,00
I.S.S.	2.094,05	1.099,81	5.169,03	180.014,32	7.992,41	2.061,45	6.293,14	866,17	5.690,68	100.270,80	10.906,69	192,80	322.651,35	190.520,00
I.T.B.I.	0,00	0,00	0,00	0,00	0,00	0,00	0,00	0,00	0,00	2.735,50	0,00	0,00	2.735,50	22.000,00
I.R.R.F.	0,00	0,00	0,00	0,00	0,00	0,00	0,00	0,00	0,00	121.956,74	0,00	0,00	121.956,74	165.000,00
Outras Receitas Tributárias	0,00	0,00	0,00	0,00	0,00	0,00	0,00	0,00	0,00	0,00	0,00	0,00	0,00	5.500,00
Receita de Contribuições	0,00	0,00	0,00	0,00	0,00	0,00	0,00	0,00	0,00	205.650,76	0,00	0,00	205.650,76	225.500,00
Receita Patrimonial	9.244,26	244,39	80,08	1.395,56	0,00	3.540,31	5.474,57	1.137,98	217,01	54.670,98	0,00	0,00	76.005,14	177.100,00
Receita Agropecuária	0,00	0,00	0,00	0,00	0,00	0,00	0,00	0,00	0,00	0,00	0,00	0,00	0,00	1.100,00
Receita Industrial	0,00	0,00	0,00	0,00	0,00	0,00	0,00	0,00	0,00	0,00	0,00	0,00	0,00	1.100,00
Receita de Serviços	0,00	0,00	0,00	0,00	0,00	0,00	0,00	0,00	0,00	0,00	0,00	0,00	0,00	0,00
Transferências Correntes	710.956,94	868.071,49	1.067.661,52	997.380,00	1.002.760,79	833.159,47	745.633,80	925.574,21	1.349.763,84	2.119.378,33	795.131,40	1.312.852,11	12.728.323,90	14.426.500,00
Cota-Parte do FPM	385.286,29	458.022,65	609.059,58	503.181,87	557.961,89	452.418,38	367.906,54	446.599,92	814.815,25	880.954,03	543.848,37	697.198,96	6.717.253,73	6.402.000,00
Cota-Parte do ICMS	26.875,54	27.931,82	27.738,63	28.442,89	28.969,06	28.546,74	31.695,94	29.132,76	31.731,14	29.613,08	29.014,20	22.815,52	342.507,32	440.000,00
Cota-Parte do IPVA	2.504,40	1.960,05	1.749,51	19.218,66	5.402,84	2.082,96	2.657,90	2.307,68	854,26	1.505,35	3.718,00	2.862,66	46.824,27	33.000,00
Cota-Parte do ITR	6,26	333,70	6,37	0,00	65,85	37,78	253,24	1.018,89	41,61	0,00	6,21	0,00	1.769,91	5.500,00
Transferências da LC 87/1996	0,00	0,00	0,00	0,00	0,00	0,00	0,00	0,00	0,00	0,00	0,00	0,00	0,00	0,00
Transferências da LC 61/1989	0,00	0,00	0,00	0,00	0,00	0,00	0,00	0,00	0,00	0,00	0,00	0,00	0,00	0,00
Transferências do FUNDEB	169.992,98	191.586,21	255.781,13	239.527,66	175.697,18	193.147,91	180.629,05	181.464,51	282.566,69	354.659,57	176.609,51	374.933,53	2.776.595,93	3.960.000,00
Transferências do SUS	78.024,18	76.319,71	76.584,66	109.192,56	81.654,42	91.239,80	91.727,39	178.468,51	125.257,32	326.902,13	18.195,27	145.061,14	1.398.627,09	1.152.800,00
Transf. Estado para Saúde	0,00	0,00	0,00	0,00	0,00	0,00	0,00	0,00	0,00	0,00	0,00	0,00	0,00	0,00
Outras Transf. Correntes	48.267,29	111.917,35	96.741,64	97.816,36	153.009,55	65.685,90	70.763,74	86.581,94	94.497,57	525.744,17	23.739,84	69.980,30	1.444.745,65	2.433.200,00
Outras Receitas Correntes	0,00	0,00	0,00	130,50	0,00	0,00	0,00	1.263,69	0,00	375.849,04	0,00	0,00	377.243,23	57.200,00



WALTER RIBEIRO ALENCAR
PREFEITO MUNICIPAL


WEBSTON DE CARVALHO LIMA
CONTADOR CRC/PI 004973/0-7

ESPECIFICAÇÃO	EVOLUÇÃO DA RECEITA REALIZADA NOS ÚLTIMOS 12 MESES												TOTAL (Últ.12 meses)	PREVISÃO ATUALIZADA 2017
	Mar/2016	Abr/2016	Mai/2016	Jun/2016	Jul/2016	Ago/2016	Set/2016	Out/2016	Nov/2016	Dez/2016	Jan/2017	Fev/2017		
DEDUÇÕES (II)														
82.443,76	97.267,79	127.371,05	106.335,11	78.779,67	96.210,73	79.983,28	95.360,45	169.327,73	784.452,37	114.582,41	144.011,57	1.976.125,92	1.613.920,00	
Contribuição ao RPPS	0,00	0,00	0,00	0,00	0,00	0,00	0,00	0,00	205.650,76	0,00	0,00	205.650,76	225.500,00	
Compensação Previdenciária	0,00	0,00	0,00	0,00	0,00	0,00	0,00	0,00	375.842,59	0,00	0,00	375.842,59	11.000,00	
Deduções de Receitas p/ o FUNDEB	82.443,76	97.267,79	127.371,05	106.335,11	78.779,67	96.210,73	79.983,28	95.360,45	202.959,02	114.582,41	144.011,57	1.394.632,57	1.377.420,00	
RECEITA CORRENTE LÍQUIDA(III) = (I - II)														
639.851,49	772.147,90	945.539,58	1.072.585,27	931.973,53	742.550,50	677.418,23	833.481,60	1.186.343,80	2.205.413,38	691.455,68	1.169.033,34	11.867.794,30	13.712.600,00	

FONTE: Sistema.....: SCP15H(Sistema de Contabilidade Pública)-www.simplesinformatica.com
Unidade Responsável: SETOR DE CONTABILIDADE
Data da Emissão.....: 16/05/2017, 18:03:36


WALTER RIBEIRO ALENCAR
PREFEITO MUNICIPAL


WEBSTON DE CARVALHO LIMA
CONTADOR CRC/PI 004973/0-7