



R E C E I T A S	PREVISÃO	PREVISÃO	RECEITAS REALIZADAS	
	INICIAL	ATUALIZADA (a)	Até o Bimestre (b)	% (b/a)
RECEITA DE IMPOSTOS LÍQUIDA (I)	432.520,00	432.520,00	11.099,49	2,57
Imposto Predial e Territorial Urbano - IPTU	55.000,00	55.000,00	0,00	0,00
Imposto sobre Transmissão de Bens Intervivos - ITBI	22.000,00	22.000,00	0,00	0,00
Imposto sobre Serviços de Qualquer Natureza - ISS	190.520,00	190.520,00	11.099,49	5,83
Imposto de Renda Retido na Fonte - IRRF	165.000,00	165.000,00	0,00	0,00
Imposto Territorial Rural - ITR	0,00	0,00	0,00	0,00
Multas, Juros de Mora e Outros Encargos dos Impostos	0,00	0,00	0,00	0,00
Dívida Ativa dos Impostos	0,00	0,00	0,00	0,00
Multas, Juros de Mora e Outros Encargos da Dívida Ativa	0,00	0,00	0,00	0,00
RECEITA DE TRANSFERÊNCIAS CONSTITUCIONAIS E LEGAIS (II)	6.880.500,00	6.880.500,00	1.299.463,92	18,89
Cota-Parte FPM	6.402.000,00	6.402.000,00	1.241.047,33	19,39
Cota-Parte ITR	5.500,00	5.500,00	6,21	0,11
Cota-Parte IPVA	33.000,00	33.000,00	6.580,66	19,94
Cota-Parte ICMS	440.000,00	440.000,00	51.829,72	11,78
Cota-Parte IPI-Exportação	0,00	0,00	0,00	0,00
Compensações Financeiras de Impostos e Transf. Constitucionais	0,00	0,00	0,00	0,00
Desoneração ICMS (LC 87/96)	0,00	0,00	0,00	0,00
Outras	0,00	0,00	0,00	0,00
TOTAL DAS RECEITAS PARA APURAÇÃO DA APLICAÇÃO EM AÇÕES E SERVIÇOS PÚBLICOS DE SAÚDE (III) = I + II	7.313.020,00	7.313.020,00	1.310.563,41	17,92

RECEITAS ADICIONAIS PARA FINANCIAMENTO DA SAÚDE	PREVISÃO	PREVISÃO	RECEITAS REALIZADAS	
	INICIAL	ATUALIZADA (c)	Até o Bimestre (d)	% (d/c)
TRANSFERÊNCIA DE RECURSOS DO SISTEMA ÚNICO DE SAÚDE-SUS	1.152.800,00	1.152.800,00	163.256,41	14,16
Provenientes da União	1.152.800,00	1.152.800,00	163.256,41	14,16
Provenientes dos Estados	0,00	0,00	0,00	0,00
Provenientes de Outros Municípios	0,00	0,00	0,00	0,00
Outras Receitas do SUS	0,00	0,00	0,00	0,00
TRANSFERÊNCIAS VOLUNTÁRIAS	0,00	0,00	0,00	0,00
RECEITAS DE OPERAÇÕES DE CRÉDITO VINCULADAS À SAÚDE	0,00	0,00	0,00	0,00
OUTRAS RECEITAS PARA FINANCIAMENTO DA SAÚDE	4.950,00	4.950,00	0,00	0,00
TOTAL RECEITAS ADICIONAIS PARA FINANCIAMENTO DA SAÚDE	1.157.750,00	1.157.750,00	163.256,41	14,10

DESPESAS COM SAÚDE (Por Grupo de Natureza de Despesa)	DOTAÇÃO INICIAL	DOTAÇÃO ATUALIZADA (e)	-DESPESAS EMPENHADAS-		-DESPESAS LIQUIDADAS-		INSCRITAS EM	
			Até o Bimestre (f)	% (f/e)	Até o Bimestre (g)	% (g/e)	RESTOS A PAGAR NÃO PROCESSADO	
DESPESAS CORRENTES	3.364.900,00	3.364.900,00	495.267,96	14,72	493.437,19	14,66	1.830,77	
Pessoal e Encargos Sociais	1.397.000,00	1.397.000,00	213.539,98	15,29	213.512,98	15,28	27,00	
Juros e Encargos da Dívida	0,00	0,00	0,00	0,00	0,00	0,00	0,00	
Outras Despesas Correntes	1.967.900,00	1.967.900,00	281.727,98	14,32	279.924,21	14,22	1.803,77	
DESPESAS DE CAPITAL	709.500,00	709.500,00	0,00	0,00	0,00	0,00	0,00	
Investimentos	709.500,00	709.500,00	0,00	0,00	0,00	0,00	0,00	
Inversões Financeiras	0,00	0,00	0,00	0,00	0,00	0,00	0,00	
Amortização da Dívida	0,00	0,00	0,00	0,00	0,00	0,00	0,00	
TOTAL DAS DESPESAS COM SAÚDE (IV)	4.074.400,00	4.074.400,00	495.267,96	12,16	493.437,19	12,11	1.830,77	

DESPESAS COM SAÚDE NÃO COMPUTADAS PARA FINS DE APURAÇÃO DO PERCENTUAL MÍNIMO	DOTAÇÃO INICIAL	DOTAÇÃO ATUALIZADA	-DESPESAS EMPENHADAS-		-DESPESAS LIQUIDADAS-		INSCRITAS EM	
			Até o Bimestre (h)	% (h/f)	Até o Bimestre (i)	% (i/g)	RESTOS A PAGAR NÃO PROCESSADO	
DESPESAS COM INATIVOS E PENSIONISTAS	0,00	0,00	0,00	0,00	0,00	0,00	0,00	
DESPESA COM ASSISTÊNCIA À SAÚDE QUE NÃO ATENDE AO PRINCÍPIO DE ACESSO UNIVERSAL	0,00	0,00	0,00	0,00	0,00	0,00	0,00	
DESPESAS CUSTEADAS COM OUTROS RECURSOS	3.799.400,00	3.799.400,00	477.410,39	96,39	163.256,41	33,09	1.830,77	
Recursos de Transferência do Sistema Único de Saúde - SUS	3.689.400,00	3.689.400,00	477.410,39	96,39	163.256,41	33,09	1.830,77	
Recursos de Operações de Crédito	0,00	0,00	0,00	0,00	0,00	0,00	0,00	
Outros Recursos	110.000,00	110.000,00	0,00	0,00	0,00	0,00	0,00	
OUTRAS AÇÕES E SERVIÇOS NÃO COMPUTADOS	0,00	0,00	0,00	0,00	0,00	0,00	0,00	
RESTOS A PAGAR NÃO PROCESSADOS INSCRITOS INDEVIDAMENTE NO EXERCÍCIO SEM DISPONIBILIDADE FINANCEIRA	0,00	0,00	0,00	0,00	0,00	0,00	0,00	
COM DISPONIBILIDADE DE CAIXA VINCULADA AOS RESTOS A PAGAR CANCELADOS	0,00	0,00	0,00	0,00	0,00	0,00	0,00	
COM RECURSOS VINCULADOS À PARCELA DO PERCENTUAL MÍNIMO QUE NÃO FOI APLICADA EM AÇÕES E SERVIÇOS DE SAÚDE EM EXERCÍCIOS ANTERIORES	0,00	0,00	0,00	0,00	0,00	0,00	0,00	
TOTAL DAS DESPESAS COM NAO COMPUTADAS (V)	3.799.400,00	3.799.400,00	477.410,39	96,39	163.256,41	33,09	1.830,77	
TOTAL DESP. PROP. COM AÇÕES E SERVIÇOS PÚB. DE SAÚDE (VI)=(IV-V)	275.000,00	275.000,00	17.857,57	3,61	330.180,78	66,91	0,00	


WALTER RIBEIRO ALENCAR
PREFEITO MUNICIPAL


WEBSTON DE CARVALHO LIMA
CONTADOR CRC/PI 004973/0-7

PERCENTUAL DE APLICAÇÃO EM AÇÕES E SERVIÇOS PÚBLICOS DE SAÚDE SOBRE A RECEITA DE IMPOSTOS LÍQUIDA E TRANSFERÊNCIAS CONSTITUCIONAIS E LEGAIS (VII%) = (VIi / IIIb x 100) - LIMITE CONSTITUCIONAL 15% | 25,19%

VALOR REFERENTE À DIFERENÇA ENTRE O VALOR EXECUTADO E O LIMITE MÍNIMO CONSTITUCIONAL [VII-(15 x IIIb)/100] | -33.328,10


EXECUÇÃO DE RESTOS A PAGAR NÃO PROCESSADOS INSCRITOS COM DISPONIBILIDADE DE CAIXA	Inscritos	Cancelados/Prescritos	Pagos	A Pagar	Parcela Considerada no Limite
Inscritos em 2016	0,00	0,00	0,00	0,00	0,00
TOTAL	0,00	0,00	0,00	0,00	0,00


CONTROLE DOS RESTOS A PAGAR CANCELADOS OU PRESCRITOS PARA FINS DE APLICAÇÃO DA DISPONIBILIDADE DE CAIXA CONFORME ARTIGO 24, §1º E 2º	RESTOS A PAGAR CANCELADOS OU PRESCRITOS		
	Saldo Inicial	Despesas Custeadas no Exercício Referência (j)	Saldo Final (Não Aplicado)
Restos a Pagar Cancelados ou Prescritos em 2016	0,00	0,00	0,00
TOTAL (VIII)	0,00	0,00	0,00

CONTROLE DO VALOR REFERENTE AO PERCENTUAL MÍNIMO NÃO CUMPRIDO EM EXERCÍCIOS ANTERIORES PARA FINS DE APLICAÇÃO DOS RECURSOS VINCULADOS CONFORME ARTIGOS 25 E 26	LIMITE NÃO CUMPRIDO		
	Saldo Inicial	Despesas Custeadas no Exercício Referência (k)	Saldo Final (Não Aplicado)
Diferença de Limite não Cumprido em 2016	0,00	0,00	0,00
TOTAL (IX)	0,00	0,00	0,00

DESPESA COM SAÚDE (Por Subfunção)	DOTAÇÃO INICIAL	DOTAÇÃO ATUALIZADA	DESPESAS EMPENHADAS		DESPESAS LIQUIDADAS		INSCRITOS EM RESTOS A PAGAR NÃO PROCESSADO
			Até o Bimestre (1)	% 1/t.1	Até o Bimestre (m)	% m/t.m	
Atenção Básica	3.924.800,00	3.924.800,00	489.645,96	98,86	487.815,19	98,86	1.830,77
Assistência Hospitalar e Ambulatorial	25.300,00	25.300,00	0,00	0,00	0,00	0,00	0,00
Suporte Profilático e Terapeutico	0,00	0,00	0,00	0,00	0,00	0,00	0,00
Vigilância Sanitária	24.200,00	24.200,00	5.622,00	1,14	5.622,00	1,14	0,00
Vigilância Epidemiológica	73.700,00	73.700,00	0,00	0,00	0,00	0,00	0,00
Alimentação e Nutricional	2.200,00	2.200,00	0,00	0,00	0,00	0,00	0,00
Outras Subfunções	24.200,00	24.200,00	0,00	0,00	0,00	0,00	0,00
TOTAL	4.074.400,00	4.074.400,00	495.267,96	100,00	493.437,19	100,00	1.830,77

FONTE: Sistema.....: SCP15H(Sistema de Contabilidade Pública)-www.simplesinformatica.com
Unidade Responsável: SETOR DE CONTABILIDADE
Data da Emissão....: 16/05/2017, 18:09:45


WALTER RIBEIRO ALENCAR
PREFEITO MUNICIPAL


WEBSTON DE CARVALHO LIMA
CONTADOR CRC/PI 004973/0-7